

Инструкция по внесению историй во Всенародный исторический проект «Лица Победы»



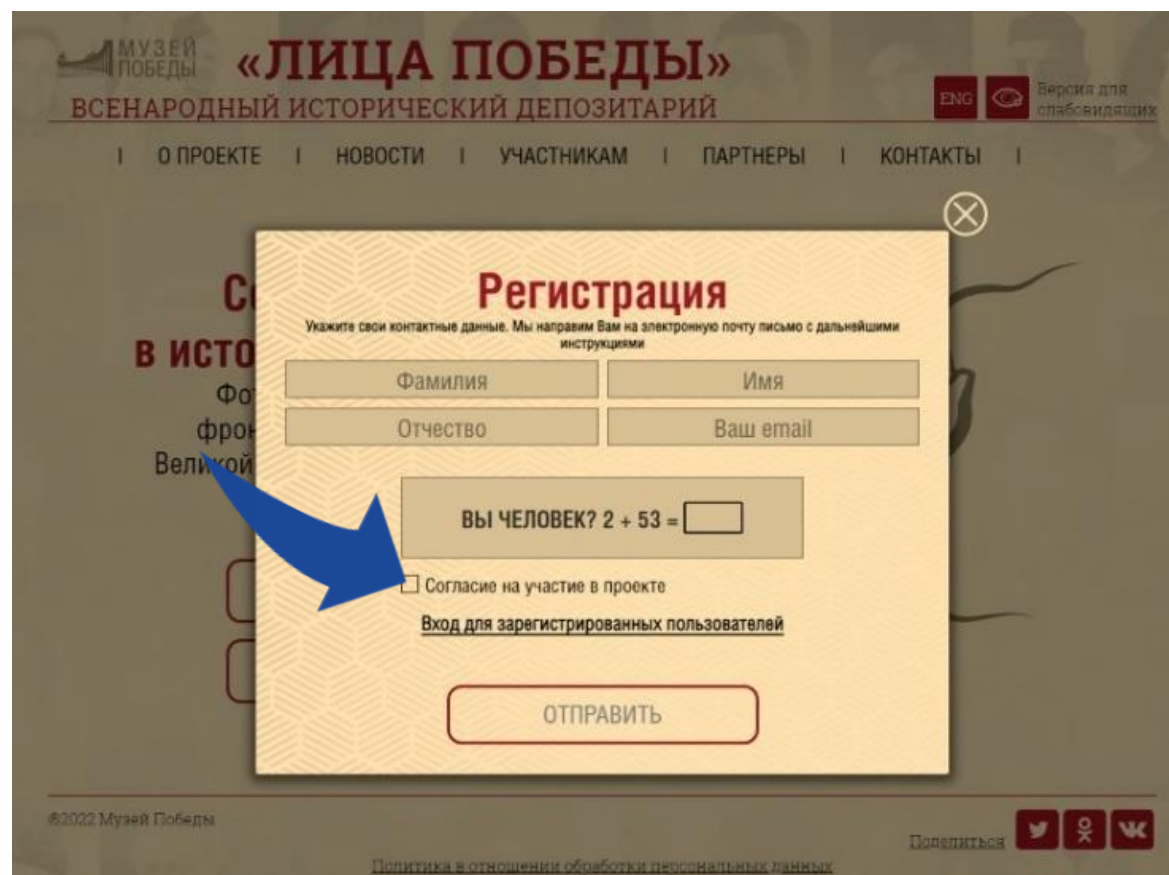
1. Заходите на сайт ЛИЦАПОБЕДЫ.РФ и нажимаете кнопку «ДОБАВИТЬ ИСТОРИЮ ГЕРОЯ»¹.



¹ РЕКОМЕНДУЕМ перед созданием истории Героя проверить наличие дубликата истории в базе, набрав ФИО Героя в разделе ПОИСК В БАЗЕ.

2. В открывшейся карточке «РЕГИСТРАЦИЯ»² вводите необходимые данные – **СВОИ** Фамилию, Имя, Отчество, адрес электронной почты (email), отвечаете на контрольный вопрос «Вы человек?» (ставите «галочку» в чекбоксе «Согласие на обработку персональных данных») и нажимаете кнопку «ОТПРАВИТЬ».

На указанный при регистрации адрес электронной почты придет подтверждающее письмо.



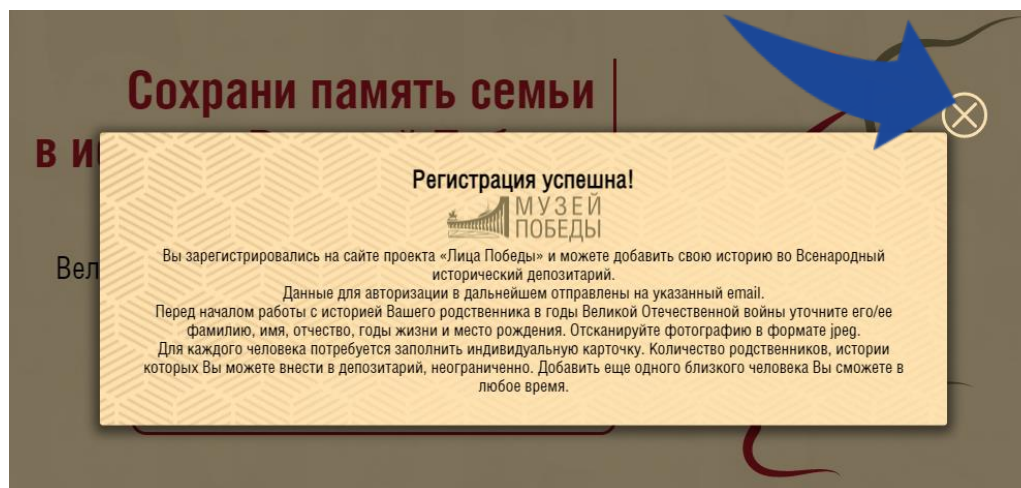
The image shows a registration form titled «Регистрация» on the website «ЛИЦА ПОБЕДЫ». The form is overlaid on a dark background with the website's header and navigation menu. The header includes the logo of the Museum of Victory, the title «ЛИЦА ПОБЕДЫ», and the subtitle «ВСЕНАРОДНЫЙ ИСТОРИЧЕСКИЙ ДЕПОЗИТАРИЙ». There are also links for «О ПРОЕКТЕ», «НОВОСТИ», «УЧАСТНИКАМ», «ПАРТНЕРЫ», and «КОНТАКТЫ». The registration form itself has a light beige background and contains the following fields and elements:

- Fields for «Фамилия» (Surname) and «Имя» (Name).
- Fields for «Отчество» (Patronymic) and «Ваш email» (Your email).
- A CAPTCHA question: «ВЫ ЧЕЛОВЕК? 2 + 53 = [input box]». A blue arrow points to this field.
- A checkbox labeled «Согласие на участие в проекте» (Agreement to participate in the project).
- A link for «Вход для зарегистрированных пользователей» (Login for registered users).
- A large button labeled «ОТПРАВИТЬ» (SEND).


At the bottom of the page, there is a footer with the text «#2022 Музей Победы», a link to «Политика в отношении обработки персональных данных» (Privacy policy), and social media icons for Twitter, OK, and VK.

² Авторы от организации может быть несколько, каждый регистрируется под своим именем и адресом электронной почты!

3. Закрываете подтверждение успешной регистрации, **нажав** на крестик (X).



4. Еще раз **нажимаете** на кнопку «ДОБАВИТЬ ИСТОРИЮ ГЕРОЯ».



5. Заполняете форму:

Добавить историю

Фамилия	Имя	Отчество
<input type="text"/>	<input type="text"/>	<input type="text"/>
Дата рождения	Дата смерти	Место рождения
День Месяц Год	День Месяц Год	<input type="text"/>
Фотография	История жизни	
<input type="text"/>	<input type="text"/>	


Вставляете в соответствующие поля **ФАМИЛИЯ, ИМЯ, ОТЧЕСТВО** участника Великой Отечественной войны, известные **ДАТЫ РОЖДЕНИЯ/СМЕРТИ, МЕСТО РОЖДЕНИЯ**. Если известно – выбираете подразделение.

** Если даты рождения или смерти неизвестны, то соответствующие поля остаются пустыми. Если известна неполная дата – например, только год или месяц и год, то заполняются только поля года. Если известна одна дата (смерти или рождения) можно написать в поле «**ИСТОРИЯ ЖИЗНИ**» (например: Родился в 1912 г.).*

Нажимаете в поле для фотографии на « + », загружаете фотографию в формате jpg / png / gif. Если нужно - обрабатываете встроенным редактором (см. «Работа с изображением»).

6. Нажимаете кнопку **ГОТОВО** – карточка попадает на обработку сотрудникам проекта в Музей Победы.

Добавить историю

Фамилия	Имя	Отчество
Беметова	Дарья	Васильевна
Дата рождения	Дата смерти	Место рождения
13 5 1901	8 6 1987	Ставропольский край, Молото
Фотография	История жизни	
	Бекетова Дарья Васильевна, родилась 13 мая, 1901 года, в селе Ладовская Балка, Молотовского района, Ставропольского края. Труженик тыла. Родилась в семье колхозника. Окончила 4 класса. Пережила все тяготы войны. Работала в колхозе, убирала и сеяла хлеб, делала всю работу в колхозе, куда направляли., тем самым помогая фронту и приближая Победу. Во время войны в свою семью приютили эвакуированную семью из Ленинграда. Всю войну они прожили вместе. После войны продолжала работать в колхозе. Воспитала дочь, помогала воспитывать	
E-mail для отправки уведомлений	Отсканированное заявление	
@		
<input type="button" value="Выбрать подразделение"/>		
<input type="button" value="ГОТОВО"/>		

После проверки модераторами истории будут доступны на сайте проекта ЛИЦАПОБЕДЫ.РФ и в зале «Лица Победы»³, причины отклонения будут указаны в письме-уведомлении. После публикации истории Героя, ссылка на неё будет отправлена на адрес электронной почты, *указанный при регистрации*.

Внести изменения и дополнения в загруженные истории можно в Личном кабинете в разделе МОИ ИСТОРИИ через 12 часов после одобрения модераторами⁴, **новые истории-ДУБЛИКАТЫ в этом случае создавать НЕ НАДО!**

³ в Музее Победы, г. Москва, м. Парк Победы

⁴ После внесения изменений истории снова попадают на проверку.

Работа с текстом в поле «История жизни»

Максимальный объем – не более 2500 знаков включая пробелы.

Указываем, чем занимался во время войны: труженик тыла, работал в совхозе / на целине / на заводе и т.д.

Работа с изображениями

Изображение должно быть портретным, вертикальным, на нем должен быть изображен 1 человек и не должно быть посторонних предметов и символов!

Также модуль загрузки фотографии позволяет **обрезать ее в режиме онлайн**.

